



START

© @

Start




DigitalPakt Schule

Für die Schulen des Wetteraukreises stehen auf wtkedu aktuelle Informationen zur Antragstellung zur Verfügung.

> Zum Archiv

Medienrecherche



Apps & Co.





START

© @

Start




DigitalPakt Schule

Für die Schulen des Wetteraukreises stehen auf wtkedu aktuelle Informationen zur Antragstellung zur Verfügung.

> Zum Archiv

Medienrecherche



Apps & Co.





START



Login

Login (= E-Mail-Adresse)

Passwort

Wichtig:

Loggen Sie sich bitte zum Beenden Ihrer Sitzung wieder aus!

Mit dem Login akzeptiere ich die [Nutzungsbedingungen](#)

[> EINLOGGEN](#)

[> Passwort vergessen?](#)





START



Login

Login (= E-Mail-Adresse)

Passwort

Wichtig:

Loggen Sie sich bitte zum Beenden Ihrer Sitzung wieder aus!

Mit dem Login akzeptiere ich die [Nutzungsbedingungen](#)

[> EINLOGGEN](#)

[> Passwort vergessen?](#)





START



Login

Login (= E-Mail-Adresse)

Passwort

Wichtig:

Loggen Sie sich bitte zum Beenden Ihrer Sitzung wieder aus!

Mit dem Login akzeptiere ich die [Nutzungsbedingungen](#)

[> EINLOGGEN](#)

[> Passwort vergessen?](#)





Herzlich Willkommen bei wtkedu!

Sie haben von einem Schul-Administrator einen persönlichen Zugang zu wtkedu erhalten. Bevor Sie die Plattform nutzen können, müssen Sie bei Ihrem ersten Login den Nutzungsbedingungen zustimmen sowie die Datenschutzerklärung zur Kenntnis nehmen. Danach müssen Sie noch das Initial-Passwort ändern und sollten anschließend eine externe E-Mail-Adresse angeben. Über diese E-Mail-Adresse können Sie sich dann über neue Aktivitäten und Inhalte auf der Plattform benachrichtigen lassen.

Die externe E-Mail-Adresse wird auch dazu verwendet, um sich selbst ein neues Passwort zu vergeben, falls Sie Ihr Passwort einmal vergessen sollten. Ihre E-Mail-Adresse wird ausschließlich zu den vorgenannten Zwecken verwendet und nicht an Dritte weiter gegeben.

- Die Nutzungsbedingungen habe ich gelesen und akzeptiert.
 > Nutzungsbedingungen anzeigen
- Die Datenschutzerklärung habe ich gelesen und zur Kenntnis genommen.
 > Datenschutzerklärung anzeigen

> ICH STIMME ZU > ICH STIMME NICHT ZU





Herzlich Willkommen bei wtkedu!

Sie haben von einem Schul-Administrator einen persönlichen Zugang zu wtkedu erhalten. Bevor Sie die Plattform nutzen können, müssen Sie bei Ihrem ersten Login den Nutzungsbedingungen zustimmen sowie die Datenschutzerklärung zur Kenntnis nehmen. Danach müssen Sie noch das Initial-Passwort ändern und sollten anschließend eine externe E-Mail-Adresse angeben. Über diese E-Mail-Adresse können Sie sich dann über neue Aktivitäten und Inhalte auf der Plattform benachrichtigen lassen.

Die externe E-Mail-Adresse wird auch dazu verwendet, um sich selbst ein neues Passwort zu vergeben, falls Sie Ihr Passwort einmal vergessen sollten. Ihre E-Mail-Adresse wird ausschließlich zu den vorgenannten Zwecken verwendet und nicht an Dritte weiter gegeben.

- Die Nutzungsbedingungen habe ich gelesen und akzeptiert.
[> Nutzungsbedingungen anzeigen](#)
- Die Datenschutzerklärung habe ich gelesen und zur Kenntnis genommen.
[> Datenschutzerklärung anzeigen](#)

[> ICH STIMME ZU](#) [> ICH STIMME NICHT ZU](#)





Herzlich Willkommen bei wtkedu!

Sie haben von einem Schul-Administrator einen persönlichen Zugang zu wtkedu erhalten. Bevor Sie die Plattform nutzen können, müssen Sie bei Ihrem ersten Login den Nutzungsbedingungen zustimmen sowie die Datenschutzerklärung zur Kenntnis nehmen. Danach müssen Sie noch das Initial-Passwort ändern und sollten anschließend eine externe E-Mail-Adresse angeben. Über diese E-Mail-Adresse können Sie sich dann über neue Aktivitäten und Inhalte auf der Plattform benachrichtigen lassen.

Die externe E-Mail-Adresse wird auch dazu verwendet, um sich selbst ein neues Passwort zu vergeben, falls Sie Ihr Passwort einmal vergessen sollten. Ihre E-Mail-Adresse wird ausschließlich zu den vorgenannten Zwecken verwendet und nicht an Dritte weiter gegeben.

- Die Nutzungsbedingungen habe ich gelesen und akzeptiert.
> Nutzungsbedingungen anzeigen
- Die Datenschutzerklärung habe ich gelesen und zur Kenntnis genommen.
> Datenschutzerklärung anzeigen



> ICH STIMME ZU > ICH STIMME NICHT ZU



Daten zur Person

E-Mail-Adresse

Wenn Sie eine E-Mail-Adresse bei einem anderen Anbieter besitzen (z.B. Web.de, GMX, T-Online etc.) können Sie diese hier angeben. Sollten Sie einmal Ihr Passwort vergessen, können Sie sich an die hier angegebene E-Mail-Adresse ein neues Passwort zusenden lassen. Besitzen Sie keine E-Mail-Adresse können Sie diesen Schritt überspringen.

> DATEN SPEICHERN





Daten zur Person

E-Mail-Adresse

Wenn Sie eine E-Mail-Adresse bei einem anderen Anbieter besitzen (z.B. Web.de, GMX, T-Online etc.) können Sie diese hier angeben. Sollten Sie einmal Ihr Passwort vergessen, können Sie sich an die hier angegebene E-Mail-Adresse ein neues Passwort zusenden lassen. Besitzen Sie keine E-Mail-Adresse können Sie diesen Schritt überspringen.



> DATEN SPEICHERN



Passwort ändern

Ihr Passwort ist abgelaufen: Bitte geben Sie sich daher jetzt aus Datenschutzgründen ein neues Passwort.



Neues Passwort (min. 8 Zeichen)

Neues Passwort wiederholen

> SPEICHERN



Passwort ändern

Ihr Passwort ist abgelaufen: Bitte geben Sie sich daher jetzt aus Datenschutzgründen ein neues Passwort.

Neues Passwort (min. 8 Zeichen)



Neues Passwort wiederholen

> SPEICHERN



Passwort ändern


Ihr Passwort ist abgelaufen: Bitte geben Sie sich daher jetzt aus Datenschutzgründen ein neues Passwort.

Neues Passwort (min. 8 Zeichen)

Neues Passwort wiederholen



> SPEICHERN



██████████ - Übersicht

Status

> Übersicht anpassen

- Mailservice > 0 ungelesene E-Mail(s)
- Systemnachrichten > 1 ungelesene Systemnachricht(en)
- Kalender > KF G5/F5 (04.05.2020 07:00 - 08.05.2020 23:59)

Funktionen

- Mailservice
- Adressbuch
- Lesezeichen
- Medien
- Notizen
- Messenger
- Kalender
- Aufgaben
- Lernmodule
- Dateiablage
- Profil
- Lernerfolgskontrolle
- Projektbörse
- Systemnachrichten
- Einstellungen