

Kurswahl online an der Singbergschule Wölfersheim



Programmeinwahl

- Kurswahl online ist an der Singbergschule für die **zukünftigen Schüler/innen** der Jahrgänge **E1** und **Q1** eingerichtet. Anmelden können sich betroffene Schüler/innen, die Username und Passwort erhalten haben.
- Zur optimalen Nutzung der „Kurswahl online“-Seite wird der Browser **„Mozilla Firefox“** empfohlen.
- Öffnen Sie dazu folgende Seite:
<https://sbswh.kurswahl-online.de/>

Login

- Hier mit dem von der Schule erhaltenen **Username** und **Passwort** anmelden:

KURSWAHL ONLINE (SINGBERGSCHULE WÖLFERSHEIM)

Username:

Passwort:

Session nicht ablaufen lassen.

Session nicht ablaufen lassen.

Session nicht ablaufen lassen.

 Login with Facebook

Wir empfehlen zur optimalen Nutzung dieser Seite:  [Mozilla Firefox](#)


[Hauptseite](#), [Impressum](#)

Datenschutzerklärung

- Nur bei der ersten Anmeldung erforderlich:
Der Datenschutzerklärung **zustimmen**.

Login erfolgreich

Information zur Speicherung personenbezogener Daten

- 
- Ich stimme der Speicherung personenbezogener Daten zu Zwecken, welche sich unmittelbar aus dem Nutzen von Kurswahl online ergeben, gemäß der [Datenschutzerklärung zu Kurswahl online](#) und der [Datenschutzerklärung des Webhosters](#), insbesondere ausschließlich im Rahmen der gesetzlichen Vorschriften, zu.

Zur Benutzung der Seite muss JavaScript in Ihrem Browser aktiviert sein!

Passwort ändern

- Nur bei der ersten Anmeldung erforderlich: Passwort ändern und **merken!**

PASSWORT VON MAX.MUSTERMANN (GRÄBER) ÄNDERN

Aktuelles Passwort:

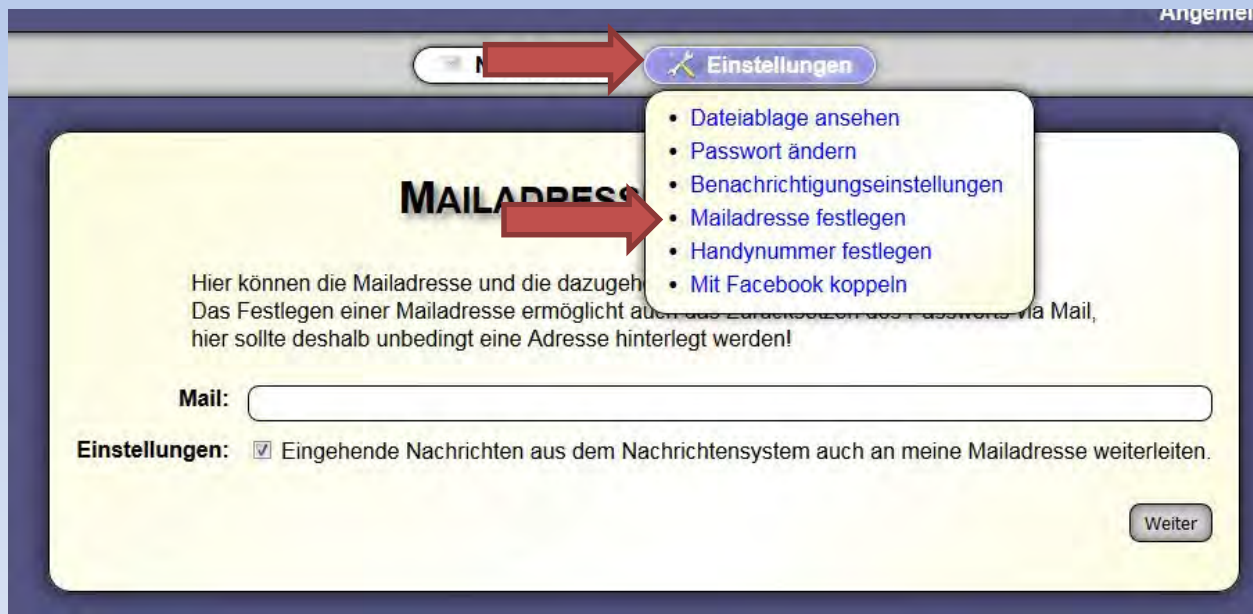
Neues Passwort:

Neues Passwort (Wiederholung):



Eigene Mailadresse eingeben (1)

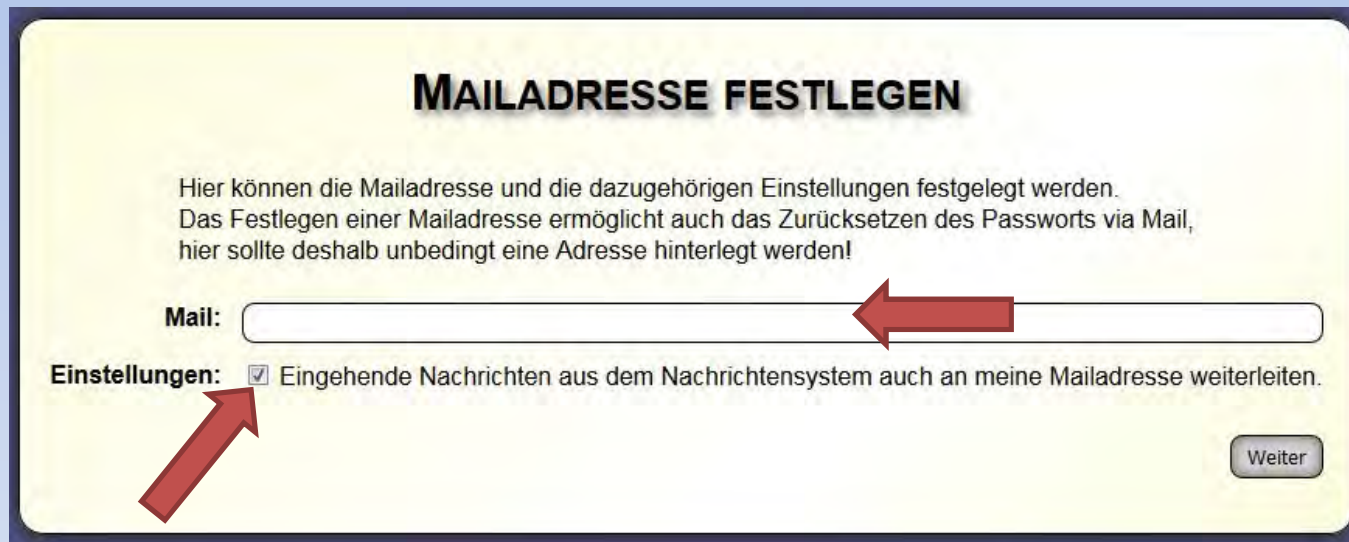
- Nicht zwingend erforderlich, aber dringend empfohlen:
Im Menü „Einstellungen“ die Option „Mailadresse festlegen“ auswählen



The screenshot shows a web interface with a dark blue header. In the top right corner, the text 'Angemeldet' is visible. Below the header, there is a navigation bar with a button labeled 'Einstellungen'. A red arrow points to this button. A dropdown menu is open, listing several options: 'Dateiablage ansehen', 'Passwort ändern', 'Benachrichtigungseinstellungen', 'Mailadresse festlegen', 'Handynummer festlegen', and 'Mit Facebook koppeln'. A second red arrow points to the 'Mailadresse festlegen' option. Below the menu, the main content area has a yellow background and is titled 'MAILADRESSE'. It contains the following text: 'Hier können die Mailadresse und die dazugehörigen Einstellungen festgelegt werden. Das Festlegen einer Mailadresse ermöglicht auch das Zurücksenden von Antworten via Mail, hier sollte deshalb unbedingt eine Adresse hinterlegt werden!'. Below this text is a text input field labeled 'Mail:'. Underneath the input field, there is a section for 'Einstellungen' with a checked checkbox and the text 'Eingehende Nachrichten aus dem Nachrichtensystem auch an meine Mailadresse weiterleiten.'. A 'Weiter' button is located at the bottom right of the main content area.

Eigene Mailadresse eingeben (2)

- Email-Adresse eingeben und entsprechende Kästchen zur Weiterleitung anhaken



MAILADRESSE FESTLEGEN

Hier können die Mailadresse und die dazugehörigen Einstellungen festgelegt werden.
Das Festlegen einer Mailadresse ermöglicht auch das Zurücksetzen des Passworts via Mail,
hier sollte deshalb unbedingt eine Adresse hinterlegt werden!

Mail:

Einstellungen: Eingehende Nachrichten aus dem Nachrichtensystem auch an meine Mailadresse weiterleiten.

Weiter

- Das Kurswahlprogramm versendet anschließend einen Bestätigungscode an diese Mailadresse!

Nachrichten in Kurswahl online

- Kurswahl online hat ein Nachrichtensystem. Dort kann es während der Wahlphase aktuelle Mitteilungen geben.
- Wenn Sie Ihre Mailadresse wie oben erklärt gespeichert haben, dann sollten Sie bei neuen Nachrichten eine Mail bekommen.
- Bei Fragen könne Sie auch Nachrichten an den Oberstufenleiter schicken.

Kurswahl (1)

- Solange die Kurswahl aktiv ist, gibt es ein zusätzliches Menü „Wahl“. Dort „Kurse wählen oder Kurswahl ändern“ auswählen.
- Ist die Kurswahl beendet, ist dieser Menüpunkt gesperrt.



Kurswahl (2)

- 2 VLKs/LKs und alle GKs (auch Pflichtkurse!) wählen.
- Wahl prüfen: Solange die Wahl noch nicht den Abiturbedingungen entspricht, werden Fehler angezeigt. Diese anklicken, Kommentare lesen und Fehler bereinigen.

LEISTUNGSKURSE

LK 1:

LK 2:

GRUNDKURSE

Es sind noch **15 Fehler** in der Kurswahl vorhanden!
0 Wochenstunden gewählt.

Aufgabenfeld I	Aufgabenfeld II	Aufgabenfeld III	
D	REV RKA ETH	M	SP SP45
E	PW	CH	
F L SPA 2.FS 2.FS 2.FS (neu)	G	BIO	TUT
SPA 3.FS		PH	
	PHIL EK		
DSP MU KU		INF	

Alle Eingaben werden automatisch gespeichert.

Fremdsprachen

- Haben Sie bereits Französisch oder Latein seit der Mittelstufe, wählen Sie F oder L als 2. Fremdsprache.
- Hatten Sie in der Mittelstufe noch keine 2. Fremdsprache, so müssen Sie Spa neu als 2. Fremdsprache wählen.

F	L	SPA
2.FS	2.FS	2.FS
		(neu)

Sportwahl (nur Q1)

- Sie müssen im Fach Sport eine Kurswahl vornehmen und können zwischen einem 2-stündigem oder 3-stündigem Sportkurs wählen.
- Die Wahl des Sportprofils (Festlegung der Sportthemen) erfolgt erst zu Beginn des neuen Schuljahres.



Kurswahl ausdrucken und unterschreiben

- Da die Kurswahl verbindlich ist, muss sie von den Erziehungsberechtigten (bei Minderjährigen) und Ihnen unterschrieben werden. Dazu drucken Sie unter „Wahl“ -> „Kurswahl ausdrucken“ den entsprechenden Bogen aus und geben ihn bis spätestens Ende der Kurswahlwoche beim Klassenlehrer/in bzw. Tutor/in unterschrieben ab.
- Der Ausdruck kann erst erfolgen, wenn die Kurswahlphase zu Ende ist. Zu diesem Zeitpunkt kann die Kurswahl nicht mehr geändert werden. Während der Wahl ist der Menüpunkt „Kurswahl ausdrucken“ noch nicht sichtbar.



Hinweise

- Sollten Ihnen Fehlermeldungen bei der Prüfung der Wahl falsch vorkommen, sagen Sie bitte Bescheid.
- Die Kurswahl endet zum bekannt gegebenen Termin. Das System wird dann geschlossen und Sie können Ihre Wahl nur noch ansehen und ausdrucken, aber nicht mehr ändern.

**Kurswahlende:
20. April 2018**




+ Start + Unsere Schule

Oberstufe



Hier finden Sie das [Anmeldeformular](#) für die dreijährige Gymnasiale Oberstufe



Oberstufe



Hier finden Sie das [Anmeldeformular](#) für die Gymnasiale Oberstufe sowie die [Präsentation](#) über die dreijährige Gymnasiale Oberstufe vom Informationsabend im Februar.

Weitere Informationen zur Kurswahl und zum Abitur

- Info-Broschüre


Allgemeine Informationen des Hessischen Kultusministeriums zum Abitur in Hessen



+ Pflichtunterricht in der E-Phase

- Kurswahl

Die Einwahl erfolgt online über das Kurswahlprogramm. Die Anleitung hier erklärt die Online-Einwahl. Bei Fragen wenden Sie sich bitte an den Oberstufenleiter Franz Wild.



Wichtige Termine

10. März, 19 Uhr -Schulkonzert in der Wetterrauhalle

Ski-Wanderwoche des Jahrgangs 7 vom 03. - 18. März in 2 Durchgängen

Aktuelle Veranstaltungen



"Berlin, Berlin - wir fahren nach Berlin!"
März 27, 2017



Musikalischer Bläserabend
März 22, 2017



Achtung Auto - Vollbremsung auf dem Schulhof
März 20, 2017



Viele Fragen an Bürgermeister Kötter
März 15, 2017



Tag der Mathematik in Wetzlar
März 15, 2017

Wir danken für Ihre Aufmerksamkeit!

Sie können nun

- ? Fragen stellen,
- 🗨️ Unklarheiten klären,
- ① weitere Informationen erhalten.

